




















Leistungsbeschreibung






Modul	Beschreibung	Stichpunkte
eInvoicing	Die Online-Rechnungsstellung einfach gemacht inklusive Nachverfolgung. Verwalten Sie Verträge, erzeugen Sie wiederkehrende Rechnungen automatisch, rechnen Sie Stundennachweise ab und werden Sie schneller bezahlt.	
 Accounting and Finance	Gibt dem Administrator Benutzerrechte zum Zugriff auf alle Funktionalitäten des Finanzmoduls, wie z.B. Journal Einträge und Kontenplan. Dem Administrator werden Verwaltungs- und Benutzerrechte zugewiesen, der Demobenutzer erhält nur Benutzerrechte.	
Journaleinträge stornieren	Dieses Modul fügt das Feld "Abbrechen" in der Formularansicht des Kontojournal hinzu. Wenn es auf true gesetzt ist, können Benutzer Einträge und Rechnungen stornieren.	
Template of Charts of Accounts	Dieses Modul ermöglicht es einen minimalen Kontenplan zu entfernen. Deaktiviert zusätzlich den minimalen Kontenplan/Kontenrahmen.	
 Online Billing	Erstellen und senden Sie professionell aussehende Rechnungen, die online bezahlt werden können. Es integriert automatisch andere Anwendungen, um auf der Grundlage weiterer Aktivitäten zu berechnen.	
Analytic Accounting	Modul zur Definition eines analytischen Buchhaltungsobjekts. In Odoo werden analytische Konten standardmäßig mit allgemeinen Konten verknüpft, aber völlig unabhängig behandelt.	
 Preview attachments	Dieses Modul unterstützt die Vorschau von Anlagen, die von http://viewerjs.org unterstützt werden. Derzeit sind das die meisten Libreoffice-Dateien und PDFs. Es erscheint ein kleines Druckvorschau Icon rechts neben den Download-Links für Anlagen oder binäre Felder. Öffnet die Datei direkt im Browser als Vorschau.	
 Audit Log	Dieses Modul ermöglicht es dem Administrator, Benutzeroperationen zu protokollieren, die an Datenmodellen wie Erstellen, Lesen, Schreiben und Löschen durchgeführt werden.	
Password Encryption	Dieses Modul ersetzt das Standardpasswort durch einen starken kryptografischen Hash.	
Signup	Dieses Modul ermöglicht es Usern sich auf der Website zu registrieren und ihr Passwort zu ändern.	

Modul	Beschreibung	Stichpunkte
Automated Action Rules	Verwenden Sie dieses Modul, um Aktionen für verschiedene Bildschirme automatisch auszulösen.	Verkauf: Eine Aufgabe oder Chance, die nach 14 Tagen noch den Status „Wartend“ hat, könnte eine automatische Erinnerungs-E-Mail auslösen.
Partners Geo-Localization	Dieses Modul ermöglicht es Ihnen Ihre Partnerkontakte auf Basis der Stammdaten zu lokalisieren.	
IBAN Bank Accounts	Dieses Modul installiert die Basis für IBAN (International Bank Account Number) Bankkonten und prüft ihre Gültigkeit. Korrekt dargestellte lokale Konten können aus IBAN Konten mit nur mit einem einzigen Befehl extrahiert werden.	
Base import	Neuer erweiterbarer Dateimport für Odoo. Ermöglicht es das OpenERP-Dateimport-System neu zu implementieren.	
VAT Number Validation	Mehrwertsteuer-Validierung für die Umsatzsteuer-ID des Partners.	
Dashboards	Ermöglicht es dem Nutzer sich sein persönliches Dashboard zusammenzustellen.	
IM Bus	Der Sofortnachrichtendienst-Bus erlaubt das Senden von Nachrichten an andere Benutzer in Echtzeit.	
Calendar 	Dieses Modul bietet ein voll funktionsfähiges Kalendersystem.	Beinhaltet: - Terminkalender - Wiederkehrende Termine - Um Meetings zu organisieren brauchen Sie das CRM Modul
Address Book 	Sie können Ihre Lieferanten, Kunden und andere Kontakte verwalten. Verfolgen Sie Ihre Leads, schließen Chancen ab und bekommen genaue Prognosen. Dieses Modul gibt Ihnen einen schnellen Überblick über Ihr Adressbuch, erreichbar von Ihrer Homepage.	
Deutschland - Accounting - Neue Kontenrahmen 	Dieses Modul beinhaltet die deutschen Kontenrahmen SKR03 und SKR04 nach Datev und zusätzlich den IKR (Industriekontenrahmen).	
CRM 	Diese Anwendung ermöglicht eine Gruppe von Menschen, wie Leads oder Chancen, sowie Sitzungen und Anrufe intelligent und effizient zu verwalten.	
Campaign in Mass Mailing	Dieses Modul verknüpft das Massenmailing mit dem Marketing-Mix aus dem CRM. Sie können Massenmails wie z.B. Newsletter direkt aus Odoo heraus an eine Gruppe von Empfängern schicken und ganze Kampagnen verwalten.	







Modul	Beschreibung	Stichpunkte
Partner Assignment & Geolocation	Dieses Modul wird verwendet, um Kunden basierend auf Ihrer Geolokalisierung zu den Partnern umzuleiten. Wenn die Geo-Koordinaten des Interessenten oder der Chance bekannt sind, kann diese automatisch einem lokalen Partner, basierend auf Entfernung und einer definierten Gewichtung, zugewiesen werden.	
Call cron jobs from their form view 	Dieses Modul fügt eine Schaltfläche zum Taskformular der geplanten Cronjobs hinzu, mit dem der Administrator den Job sofort manuell ausführen kann, unabhängig vom Zeitplan.	
Database cleanup 	Reinigen Sie Ihre OpenERP-Datenbank von Resten von Modulen, Modellen, Spalten und Tabellen, die von nicht installierten Modulen oder einem Homebrew-Datenbank-Upgrade auf eine neue Hauptversion von OpenERP verbleiben.	
Decimal Precision Configuration	Konfigurieren Sie die Preisgenauigkeit, die Sie für verschiedene Arten der Verwendung benötigen: Buchhaltung, Verkauf, Einkäufe. Die dezimale Genauigkeit ist pro Firma projektiert.	
Delivery Costs	Sie können Ihre eigenen Träger- und Liefertabellen für Preise definieren. Beim Erstellen Rechnungen aus der Kommissionierung, kann Odoo die Lieferkostenzeile hinzufügen und berechnen.	
Remove odoo.com bindings 	Dieses Modul deaktiviert alle Verbindungen zu openerp.com, die mit dem Standardcode geliefert werden.	<ul style="list-style-type: none"> - der Update notifier Code ist deaktiviert und die Funktion wird überschrieben - Apps und Updates werden in den Tool Parametern ausgeblendet - Hilfe und Kontenmenüpunkte im Benutzermenü werden entfernt - die Suche nach OPW für wird verhindert
All cities of germany 	Dieses Modul importiert eine Liste aller deutschen Postleitzahlen und Städte und fügt ein Suchfeld in der Partnerformularansicht hinzu. Das Suchfeld kann nach Postleitzahlen oder Stadtnamen suchen.	
Document Management System	Dies ist ein komplettes Dokumenten-Management-System.	
URL attachment 	Modul, mit dem Sie eine URL als Dokument anhängen können.	







Modul	Beschreibung	Stichpunkte
Electronic Data Interchange (EDI)	Bietet eine gemeinsame EDI-Plattform, die von anderen Anwendungen verwendet werden kann. OpenERP legt ein allgemeines EDI-Format für den Austausch von Geschäftsdokumenten zwischen verschiedenen Systemen fest, und bietet generelle Mechanismen, um diese zu importieren und zu exportieren.	
Email Templates	<p>Hiermit können Sie vollständige E-Mail-Vorlagen im Zusammenhang eines Odoo Belegs erstellen (Aufträge, Rechnungen, ..) und Absender, Empfänger, Betreff, Inhalt (HTML und Text) aus dem Kontext automatisiert erstellen lassen. Sie können auch automatisch Dateien an Ihre Vorlagen hinzufügen oder ausdrucken und einfach einen Bericht beilegen.</p> <p>Für fortgeschrittene Anwender können die Vorlagen auch dynamische Eigenschaften enthalten, die mit dem Beleg selbst in einem gemeinsamen Kontext stehen. Die Vorlagen können auch für Marketing Kampagnen genutzt werden.</p>	
Equitania Produktbundles	Erstellen Sie Produktbundles aus mehreren Ihrer Produkte.	
		
Equitania Inox DATEV	Mit diesem Modul stellen Sie die Kompatibilität zwischen unserem Equitania Modul und den Datev-Modulen der inoX-tech GmbH her. Kunden- und Lieferantenummer wird anhand des Debitoren- und Kreditorenkontos in den Feldern des Equitania-Moduls korrekt gesetzt.	
		
Equitania Debitor Number	Mit diesem Modul werden Debitorenummern nur dann erzeugt, wenn eine Bestellung durch einen Kunden erfolgt ist.	
		
DMS Extension	Sie haben die Möglichkeit Usern Dokumente über dieses DMS Extension Modul freizugeben. Das Modul bietet die Option Dokumente herunterzuladen und ebenfalls eine PDF-Vorschau. Der Punkt wird im Frontend nach Freigabe der Dokumente im Nutzerkonto sichtbar.	
		
Equitania Google shopping feed	Mit diesem Modul erweitern Sie Ihr Odoo System um den Google Shopping Feed. Dieser wird in Form einer XML Datei ausgegeben und zum Beispiel für AdWords Kampagnen verfügbar.	<ul style="list-style-type: none"> - erweitert die Produktdarstellung um die Taxonomie Vorgaben von Google - Ausgabe der Daten als XML Feed
		



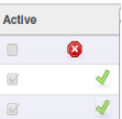
Modul	Beschreibung	Stichpunkte
Equitania Produktinformationen 	<p>Das Gewicht, Nettogewicht und Volumen werden von der Produktvorlage (product.template) zur Produktvariante (product.product) verschoben. Somit kann man diese Werte separat für jede Produktvariante festlegen.</p> <p>Das Modul "report_intrastat" benutzt für seine Rechnungen weiterhin die Werte aus den Produktvorlagen.</p>	
Equitania E-Mail-Erweiterung 	<p>Dieses Modul korrigiert die Mailfunktionalität von Odoo.</p>	<ul style="list-style-type: none"> - Deaktiviert Catchall - Deaktiviert Alias - Ermöglicht die Verknüpfung pro Benutzer mit einem E-Mailaccount für ausgehende und eingehende Mails
Equitania Marketing Enhancement 	<p>Dieses Modul ermöglicht das Erstellen von Rahmenaufträgen.</p>	<ul style="list-style-type: none"> - Mit Startdatum und Enddatum - Mit Definition von Mindestbestimmungen - Auswertung von bereits getätigten Abrufen
Equitania Marketplace Dealers 	<p>Dieses Modul synchronisiert Produkte aus den Händlershops in ein Schaufenster eines Marktplatzsystems.</p>	
Equitania No Advertisement 	<p>Dieses Modul bietet einen Werbeflocker. Die Werbung für SaaS von Odoo.com wird innerhalb von Odoo dauerhaft ausgeblendet. Außerdem wird ein "No Phoning home" aktiviert, welches ein regelmäßiges aber überflüssiges Signal deaktiviert.</p>	
EQ Plain Reports 	<p>Dieses Modul ermöglicht es die Standard Equitania Reports auch ohne Kopf- und Fuß-Zeilen zu drucken. Ebenfalls geeignet für den Reportdruck auf eigenem Briefpapier.</p>	
EQ POS customization 	<p>Anpassungen und Verbesserungen am Standard Kassenmodul.</p>	
Equitania Printing 	<p>Durch die Verwendung von diesem Modul haben Sie die Möglichkeit voll automatisch über Ihr Open Source ERP System Odoo zu drucken. PDF's müssen somit nicht mehr zuerst heruntergeladen werden, sondern werden direkt von Odoo automatisch an Ihren Drucker geschickt und somit sofort gedruckt.</p>	







Modul	Beschreibung	Stichpunkte
Equitania Report Pattern 	Mit diesem Modul ist es möglich, die Dokumentenvorlage mit einem Kopf- und Fußtext zu verwenden.	
Partners Geo-Localization Map 	Ermöglicht die Lokalisierung von eingetragenen Partnern auf Google Maps Karten.	
Equitania Erweiterungsmodul 	Mit diesem Modul erweitern Sie Ihr Odoo System um Funktionalitäten, die im deutschsprachigen Raum unverzichtbar sind.	
eq_web_debranding 	Dieses Modul löscht automatisch gesetztes Branding von „Odoo“ und ersetzt es mit Software.	Löscht das Odoo-Label in der Fußzeile Ersetzt "Odoo" im Seitentitel Ersetzt "Odoo" in der Hilfenmeldung für eine leere Liste Löscht den Odoo-Link (sowie den Link "Datenbanken verwalten") von der Anmeldeseite Löscht den Odoo-Link Ersetzt das Standard-Logo durch ein leeres Bild Ersetzt "Odoo" im Dialogfeld Ersetzt "Odoo" in Zeichenfolgen, die zur Übersetzung markiert sind. Ersetzt das Standard-Favicon zu einem benutzerdefinierten Hides Modules "-Menü (standardmäßig befindet sich nur der Admin-User im Menü" Module ".) Sie können es ändern, indem Sie in der Registerkarte" Zugriffsrechte "im Menü" Module anzeigen " Entfernt odoo.com-Bindungen (über disable_openerp_online-Modul) Löscht "Gesendet von ... mit OpenERP" footer in email (über mail_delete_sent_by_footer module)
Kontaktformular E-Mail Benachrichtigung 	Dieses Modul sendet dem Betreiber einer Website automatisch eine E-Mail Benachrichtigung, wenn das Kontaktformular ausgefüllt wird.	



Modul	Beschreibung	Stichpunkte
Equitania Website Customerportal 	Optimiert den Odoo Webshop für den deutschsprachigen Markt mit vielen nützlichen Erweiterungen, wie zum Beispiel vielen Suchmaschinenoptimierungen oder der Integration von AGB und Widerruf.	Zusatzfunktionen für Shopuser: <ul style="list-style-type: none"> - Übersicht aller Liefer- und Rechnungsadressen - mehrere Lieferadressen anlegen und verwalten - mehrere Rechnungsadressen anlegen und verwalten - Übersichtsansicht aller Angebote, Bestellungen und Rechnungen sowie Detailansicht und Druckmöglichkeit - Benutzerdaten bequem ändern - Passwort ändern
Equitania Website Toolbox 	Die Website Toolbox bietet neue Funktionen wie z.B. Responsive Bilder und Blöcke für die Website wie z.B. ein Bilderbanner.	<ul style="list-style-type: none"> - Die responsive CSS Klasse kann nun für Bilder hinzugefügt werden über die Benutzeroberfläche. Im Bearbeitenmodus der Webseite auf ein Bild klicken, unten in der Liste vom "Anpassen"-Menü gibt es nun den Eintrag "Responsive" zum markieren. - Zoom Effekt für Bilder - Zeigt eine Notificationbox auf der Website, wenn Internetexplorer verwendet wird. Dieser Hinweis kann auch ausgeblendet werden
Email Gateway	Modul zum Abrufen eingehender E-Mails auf POP / IMAP-Servern. Geben Sie die Werte Ihres POP / IMAP-Kontos / Ihrer Konten ein und alle eingehenden E-Mails auf diesen Konten werden automatisch in Ihr OpenERP System heruntergeladen.	
Employee Directory 	Mit diesem Modul organisieren Sie Ihre Mitarbeiter und verwalten alles, was mit dem Personalwesen zu tun hat.	
inoX-tech - DATEV Export/Import	Export und Import von Dateien im DATEV-Format	
Ecoservice Financial Interface	Das Hauptmodul ecoservice finance bietet die grundlegenden Methoden für die Finanzierungsschnittstelle.	
Ecoservice Financial Interface Datev	Das Modul bietet Methoden zur Konvertierung von Kontenbewegungen in das Datevformat (Datev Dok.-Nr. : 1036228).	
inoX-tech - Kontenerstellung	Dieses Modul erstellt automatisch Personenkonten bei Kunden und Lieferanten und generiert automatisch eine Kundennummer.	
Knowledge Management System 	Der Installer für den administrativen Zugriff der Knowledge Base. Ermöglicht den Zugriff auf die Konfiguration der Knowledge Base, so dass der Benutzer das Dokumentenmanagement und das Wiki installieren kann.	






Modul	Beschreibung	Stichpunkte
Social Network 	Ein eigenes privates Netzwerk für Ihr Unternehmen. Verbinden Sie sich mit Experten, folgen Sie Ihren Interessen, teilen Sie Dokumente und fördern Sie bewährte Abläufe.	
Mail Wall Extension 	Dieses Modul aktiviert den „Neue E-Mail-Button“ in der Messaging-Meldung.	
Delete access link in email footer	Entfernt den Anmelde-link im Footer der Email-Vorlagen.	
Delete "Sent by..." footer in email	Entfernt den „Sent by“ Zusatz im Footer der Email-Vorlagen.	
Fix mail error 553 	Modul aktualisiert "FROM" -Feld zu portal@ihredomain.COM Wert, um 553 Fehler auf einem Mail-Dienst zu beheben, der FROM-Feld überprüft.	
Fix "False" in empty email body 	Ein Fix für "False" in der leeren E-Mail-Stelle. Bietet die Möglichkeit eine eMail ohne Body Inhalt zu senden.	
Outgoing mails menu 	Verschieben Sie die E-Mails eines Kunden an einen korrekten Ort (Blei, Aufgabe usw.) Das Modul hilft Ihnen, Mails von Kunden zu organisieren.	
Marketing	Dieses Modul enthält einen Installationsassistenten für marketingrelevante Module und fügt das Menü für Marketing hinzu.	
Marketing Campaigns	Dieses Modul bietet die Automation Ihrer Leads durch Marketing-Kampagnen (Kampagnen können auf jeder Ressource definiert werden, nicht nur CRM Leads). Die Kampagnen sind dynamisch und Multichannel kompatibel.	
Marketing in CRM	Kleines Verbindungsmodul zwischen Marketing und CRM.	
Mass Editing 	Um schnell bei mehreren Datensätzen eine Änderung durchzuführen, können Sie die Massenverarbeitung in Odoo nutzen.	



Modul	Beschreibung	Stichpunkte
Mass Mailing Campaigns 	Dieses Modul bietet alle Funktionen zum Durchführen von Email-Kampagnen und Newslettern. Es bietet alle Optionen zum Entwerfen, Senden und verfolgen der Emails.	
Material Backend Theme v8 	Die visuelle und benutzerfreundliche Überarbeitung des odoo-Backends. Gestaltet um das Odoo Backend bedienungsfreundlicher, flacher und übersichtlicher zu machen.	
Notes 	Organisieren Sie Ihre Abläufe mit effizienten ToDo-Listen und Notizen auf einem übersichtlichen Dashboard. Von persönlichen Aufgaben zu kollaborativen Sitzungen, erhöhen Sie die Produktivität Ihrer Benutzer, indem sie ihnen die Werkzeuge zur Priorisierung ihrer Arbeit geben.	
Collaborative Pads	Fügt erweiterte Unterstützung für (Ether)Pad Anlagen in den Web-Client ein. Ermöglicht dem Unternehmen festzulegen, welche Pad-Installation verwendet werden soll, um zu neuen Pads zu verlinken(standardmäßig, http://etherpad.com/).	
Pad on tasks	Diese Anwendung ergänzt ein PAD in allen Projekt Kanbanansichten. Starten Sie hierzu einfach eine neue Zeile in Ihrer Übersetzung. Geben Sie einfach an der passenden Position der Übersetzung ein Leerzeichen ein.	
Payment Acquirer 	Das Basismodul für die Zahlungsanbieter.	
Paypal Payment Acquirer 	Ermöglicht es als Zahlungsmethode Paypal zu verwenden.	
Transfer Payment Acquirer 	Zahlungsanbieter: Transferimplementierung (fügt einen Button hinzu)	
Point of Sale	Kassenmodul für den Verkauf von Produkten am POS -on- und offline. Ideal auch auf mobilen Geräten zu bedienen.	





Modul	Beschreibung	Stichpunkte
Portal 	Passt den Zugriff auf Ihre OpenERP-Datenbank für externe Benutzer an, indem Portale erstellt werden. Ein Portal definiert ein spezielles Benutzermenü und Zugriffsrechte für seine Mitglieder.	
Portal Project	Diese Anwendung fügt das Projektmenü und Funktionen (Aufgaben) Ihrem Portal hinzu, wenn Projekt und Portal installiert sind.	
Portal Issue	Diese Anwendung fügt Ihrem Portal ein Menü und Funktionen hinzu, wenn project_issue und das Portal installiert sind.	
Portal Sale	Diese Anwendung fügt Ihrem Portal ein Verkaufsmenü hinzu sobald Verkauf und Portal installiert sind. Nach der Installation dieser Anwendung, sind Portalbenutzer in der Lage, mithilfe der folgenden Menüs auf ihre eigenen Dokumente zuzugreifen: <ul style="list-style-type: none"> - Angebote - Verkaufsaufträge - Auslieferungsaufträgen - Produkte (die öffentlich sind) - Rechnungen - Zahlungen / Erstattungen 	
Portal Stock	Dieses Modul fügt Regeln für den Zugang zu dem Portal hinzu, wenn Lager und Portal installiert werden.	
Procurements	Dieses Modul ist zuständig für die Berechnung von Beschaffungen.	
Products & Pricelists	Dies ist das Basismodul zur Verwaltung von Produkten und Preislisten in Odoo. Das Modul unterstützt Varianten, unterschiedliche Preisberechnungsmethoden, Lieferanten-informationen, unterschiedliche Maßeinheiten, Verpackungen und Eigenschaften für Produkte.	Preislisten Bestandteile: Verschiedene Rabattoptionen (auf Produkt, Kategorie, Mengen) Preisermittlung auf Basis unterschiedlicher Kriterien: Andere Preislisten Selbstkostenpreis Listenpreis Lieferantenpreis
Product Brand Manager	Dieses Modul ermöglicht es Odoo Anwendern, Produktmarken einfach zu verwalten. Sie können Marken definieren und ein Logo und eine Beschreibung dazu erfassen. Es erlaubt auch, einen Partner an eine Marke anzubringen.	
Product by supplier info 	Dieses Modul kategorisiert jedes Produkt nach Lieferanten. Es ermöglicht es Benutzern, eine zusammengestellte Liste der vom Lieferanten gelieferten Produkte anzeigen zu können.	
Product Variant Inactive 	Dieses Modul erweitert die Funktionalität von Produktvarianten und ermöglicht die Aktivierung oder Deaktivierung von Produkten über die beiden Schaltflächen	

Modul	Beschreibung	Stichpunkte
Project Management 	Odoos kooperatives und Echtzeit-Projektmanagement hilft Ihrem Team, Arbeit zu erledigen. Verfolgen Sie alles, vom großen Bild bis ins kleinste Detail, vom Kundenvertrag bis zur Abrechnung.	
Issue Tracking 	Verfolgen von Problemen / Fehlern bei der Verwaltung in Projekten Diese Anwendung ermöglicht es Ihnen, die Probleme, mit denen Sie in einem Projekt konfrontiert sein könnten, wie Fehler in einem System, Kundenbeschwerden oder Materialbeschädigungen zu verwalten.	
Purchase Management 	Automatisieren Sie Beschaffungsvorschläge, starten Sie Anfragen für Angebote, verfolgen Sie Bestellungen, verwalten Sie Lieferanteninformationen, kontrollieren Sie Wareneingänge und überprüfen Sie Lieferantenrechnungen.	
Sales Quotation Split 	Angebotsaufteilung in den Verkaufseinstellungen zulassen. Teilt sehr große Angebote in mehrere Unterangebote. Durch die Installation dieses Moduls finden Sie die Option unter Einstellungen > Konfiguration > Vertriebsmenü.	
Report	Basismodul zum Erstellen von Berichten.	
Custom report filenames 	Dieses Addon ermöglicht benutzerdefinierte Dateinamen für Berichte.	
Resource	Anwendung zur Verwaltung der Ressourcen. Eine Ressource stellt etwas dar, das geplant werden kann (ein Entwickler für eine Aufgabe oder einen Arbeitsplatz für Fertigungsaufträge). Diese Anwendung verwaltet einen Ressourcenkalender, der jeder Ressource zugeordnet ist. Er verwaltet auch die Fehlzeiten jeder Ressource.	
Clear access rights button	Erstellt einen Button in den Benutzereinstellungen, der die Zugriffsrechte mit einem Klick bereinigt.	
Sales Management 	Wandeln Sie Ihre Vertriebsaktivitäten von Angeboten zu Rechnungen mit allen Informationen, die Sie benötigen. Verfolgen Sie langfristige Verträge, automatisieren Sie die Fakturierung und informieren Sie den Vertrieb, wenn Sie Aufgaben haben.	

Modul	Beschreibung	Stichpunkte
Opportunity to Quotation	Diese Anwendung fügt eine Verknüpfung zu einen oder mehreren Fällen im CRM hinzu. Diese Verknüpfung ermöglicht es Ihnen, einen Kundenauftrag, basierend auf dem ausgewählten Fall, zu erstellen. Wenn verschiedene Fälle geöffnet sind (eine Liste), wird ein Verkaufsauftrag pro Fall erstellt. Der Fall wird dann geschlossen und mit dem erzeugten Kundenauftrag verbunden.	
Sales Teams	Diese Applikation erlaubt die Verwaltung von Verkaufsteams innerhalb des CRM und/oder dem Vertrieb.	
Sales and Warehouse Management	Diese Anwendung verbindet die beiden Anwendungen Verkauf und Lager. Vorzunehmende Einstellungen: Auslieferung: Wahl zwischen sofortiger Teillieferung oder vollständiger Lieferung bei Verfügbarkeit Zahlungsbedingung: Wählen Sie aus, wie gezahlt werden soll Handelsbedingung: Auswahl der internationalen Handelsbedingungen	
Share any Document	Dieses Modul erweitert Odoo um Freigabewerkzeuge. Es wird ein spezifischer "Freigeben"- Button hinzugefügt, der im Web-Client verfügbar ist, und die Freigabe beliebiger Arten von Odoo Daten mit Kollegen, Kunden, Freunden ermöglicht.	
Warehouse Management	Verringern Sie Ihre Prozesszeiten, automatisieren Sie Transaktionen, reduzieren Sie Ihre Lagerbestände und erhalten Sie vollständige Rückverfolgbarkeit für alle Operationen mit dem Odoo Doppelteingangssystem.	
		
WMS Accounting	Lagerverwaltungs-Buchhaltungs-Modul Dieses Modul stellt die Verbindung zwischen dem "Lager" und dem "Buchhaltungs"-Modul her und ermöglicht es Ihnen, Ihre Lagerbuchungen zu bewerten.	- Bestandsbewertung (periodisch oder automatisch) - Rechnung von der Kommissionierung
Mail Forward	Die Mail-Weiterleitung ist eine einfache Möglichkeit, um die Nachricht an Dritte weiterzuleiten.	
		
Theme Common	Snippets-Bibliothek, die Snippets enthält, um in Less Themes gestylt zu werden.	
Warning Messages and Alerts	Modul zum Auslösen von Warnungen in Odoo-Objekten. Warnhinweise können für Objekte, wie Verkaufsaufträge, Bestellungen, Kommissionierungen und Rechnungen ausgelöst werden. Die Mitteilung wird ausgelöst durch das Onchange-Ereignis des jeweiligen Formulars.	
Web	Diese Anwendung bietet den Odoo Web Client.	
Web Calendar	Dieses Modul bietet die Odoo Webkalender-Ansicht.	

Modul	Beschreibung	Stichpunkte
CKEditor 4.x widget 	Dieses Addon bietet ein Widget für die Bearbeitung von HTML-Feldern über CKEditor 4.6.6	
Dashboard Tile 	Fügt ein Dashboard hinzu, in dem Sie Kacheln aus beliebiger Ansicht konfigurieren und als Shortcut hinzufügen können.	
OpenERP Web Diagram	OpenERP Web Diagrammansicht	
Web Dialog Size 	Ein Modul, mit dem der Benutzer die Dialogfeldgröße über eine Schaltfläche in der oberen rechten Ecke erweitern / wiederherstellen kann (die meisten Fenstermanager nachahmend).	
Web Gantt	Web Gantt Diagrammansicht	
Graph Views	Erstellt eine Graph Ansicht und ermöglicht eine dynamische Anpassung der Präsentation. Folgende Diagrammtypen werden unterstützt: Torte, Linien, Flächen, Balken, Radardiagramme. Es gibt ein gestapelte oder nicht gestapelte Diagrammansicht für Flächen und Balken. Legende: oben, innen (oben / links) oder versteckt.	
Web Graph Sort 	Dieses Modul ermöglicht die Sortierung von Pivot-Tabellen.	
Hide link to database manager in login screen 	Dieses Modul verbirgt den Link "Datenbanken verwalten" im Anmeldebildschirms.	
Web Invalid Tab	Dieses Modul markiert eine Registerkarte, wenn Felder innen ungültig sind. Es ist nützlich, wenn Sie ein Formular mit vielen Registerkarten haben.	
Base Kanban	Installiert die Kanban-Ansicht im Backend.	
Gauge Widget for Kanban	Dieses Widget erlaubt die Anzeige von Grafiken mit der JugsGage-Bibliothek. http://justgage.com	
Sparkline Widget for Kanban	Dieses Widget erlaubt die Anzeige von Wortgrafiken (Sparklines) unter Verwendung der jquery.sparkline Bibliothek.	

Modul	Beschreibung	Stichpunkte
Collapsible menu 	Dieses Modul macht alle Menüs für alle Benutzer aufklappbar. Die zweite Ebene der Menüs ist standardmäßig zusammengeklappt.	
Full width searchbar	Die Odoo Standard-Suchleiste ist ziemlich schmal, was bewirkt, dass sie vertikal wächst, wenn man eine Menge Filter nutzt. Für kleine Bildschirme kann dies ein Problem sein, da es viel Platz vergeudet. Dieses Addon kompensiert dieses Problem, indem es die Suchleiste auf die gesamte Breite des Bildschirms anlegt und es unterhalb der Breadcrumb bewegt.	
Website Builder 	Erstellen Sie sich eine Website mit dem super einfachen Website Builder. Verwenden Sie fein gestaltete Bausteine und bearbeiten Sie alles online.	
Blogs	Das Modul zum Erstellen von Blognachrichten und Neuigkeiten.	
Contact Form	Diese einfache Anwendung integriert ein Kontaktformular auf Ihrer "Kontakt" -Seite. Formulareinträge erstellen Leads automatisch in Odoo CRM.	
Theme Support Engine	Unterstützungsmodul für Themes in Odoo 8.0. Dieses Modul benötigt lessc und sein clean-css Plugin wird auf Ihrem System installiert.	
Website Mail	Verbindungsmodul, das Email-Verbesserungen für die Webseite enthält.	
Website Menu By User Display	Lässt Sie einstellen, welche Menüeinträge Sie, welchen Benutzern zeigen.	
Website Partner	Basismodell, welches Dinge für die Webseite des Partnermodells enthält.	
Online Proposals	Verwenden Sie Vorlagen, um in Minuten professionelle Angebote zu erstellen. Senden Sie diese Angebote per E-Mail und lassen Sie sie online unterzeichnen.	
Website Report	Benutzen Sie den Webseiten-Editor, um die Berichte anzupassen.	
eCommerce	Erstellen Sie sich einen Onlineshop und verkaufen Sie Ihre Produkte ganz einfach online. Er ist vollintegriert in Ihre Management-Software, voll anpassbar und super einfach.	
eCommerce Delivery	Lieferkosten für den Onlineshop.	
eCommerce Optional Products	Fügt optionale Produkte auf der Website Produktdetailseite ein.	

Modul	Beschreibung	Stichpunkte
Website SEO 	Fügt Felder zur Suchmaschinenoptimierung hinzu.	
Website Webkul Addons	Sie können die Webkul-Module von einer Seite ganz leicht installieren, deinstallieren und konfigurieren. Es ist nicht mehr notwendig viele Register oder Einstellungen zu öffnen. Sie erhalten alle Webkul Addons auf einer Seite entsprechend der Gruppe.	
Web Widget Color 	Dieses Modul fügt einen Farbwähler zu Odoo hinzu. Der Picker ermöglicht es dem Benutzer, schnell eine Farbe im Bearbeitungsmodus auszuwählen	
Web Widget - Image Download 	Dieses Modul erweitert die Funktionalität des Bild-Widgets und erlaubt es dieses herunterzuladen.	
Message Wizard 	Dieses Modul erlaubt es Nachrichten oder Warnungen in Odoo anzuzeigen.	